



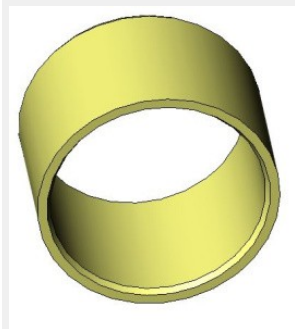

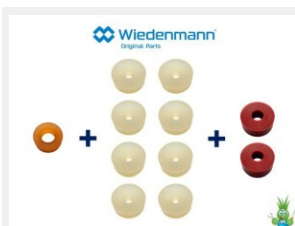





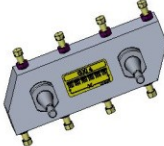















## EL0423.050 Verschleißteile

Abbildung	ArtikelNr.	Bezeichnung	Menge
	1196890	Bodensonde 1000 mm Hilfsmittel zur Bestimmung von Bodenverdichtungen.	1
	1196895	Bodensonde 650 mm Hilfsmittel zur Bestimmung von Bodenverdichtungen.	1
	4239002	Zugfeder-Kit (Wartungsintervall: nach 3 Jahren oder 200 Betriebsstunden wechseln) beinhaltet 8x 1224520 + 16x 1222208	1
	1224520	Zugfeder an Werkzeugträger	8
	1014389	Gleitlager für Zugfeder	16
	1222208	Bolzen für Zugfeder	16
	4239001	Puffer-Kit (Wartungsintervall: nach 3 Jahren oder 200 Betriebsstunden wechseln) beinhaltet 1x 1222169 + 8x 1222805 + 2x 1222174	1

	1222805	Anschlagpuffer	8
	1013540	SKT-Schraube mit Ansatzspitze	32
	1017551	SKT-Mutter	16
	1222910	Multizinkenträger für Nagelzinken für 8 oder 12 Nagelzinken 5x135 mm / 8x150 mm	8
	1223355	Multi-Zinkenträger für 6 Zinken mit Aufnahme 12 mm --> nur für Zinken bis max. 12 mm Außendurchmesser !	8
	1223360	Multizinkenträger für Mini-Hohlspoons 1552015 für 8 Mini-Hohlspoons 1552015 mit Aufnahmedurchmesser 8 mm	8
	1016499	Nagelzinken-Box (Maße: 5x135 mm) 1 Box enthält 100 Stk!	1
	1014210	Nagelzinken-Box (Maße: 8x150 mm) 1 Box enthält 80 Stk!	1
	1180256	Adapterhülse für Spoons mit Aufnahmedurchmesser 8mm in Zinkenträger mit 12mm	32
	1552015	Mini-Hohlspoon 7x80 (Aufnahme 8 mm), Core-Ø 4,4 mm	32

	1552010	Hohlspoon 10x125 (Aufnahme 12 mm), Core-Ø 6,5 mm	32
	1552020	Hohlspoon 14x110 (Aufnahme 12 mm), Core-Ø 8,5 mm	32
	1552030	Hohlspoon 16x170 (Aufnahme 12 mm), Core-Ø 10 mm	32
	1552031	Hohlspoon 16x250 (Aufnahme 12 mm), Core-Ø 10 mm Ersetzt Artikel #1191481	32
	1553020	Hohlspoon 20x200 (Aufnahme 12 mm), Core-Ø 13 mm	32
	1553021	Hohlspoon 20x250 (Aufnahme 12 mm), Core-Ø 13 mm	32
	1573032	Hohlspoon 25x150 (Aufnahme M10), Core-Ø 16 mm	16
	1573030	Hohlspoon 25x250 (Aufnahme M10), Core-Ø 16 mm	16

	1500111	Vollspoon 8x200 (Aufnahme 8 mm) Ersetzt Artikel #1551011	32
	1500112	Vollspoon 8x260 (Aufnahme 8 mm) Ersetzt Artikel #1551012	32
	1500190	Vollspoon 8x220 (Aufnahme 12 mm)	32
	1500191	Vollspoon 8x270 (Aufnahme 12 mm)	32
	1500180	Vollspoon 10x210 (Aufnahme 12 mm)	32
	1500120	Vollspoon 12x200 (Aufnahme 12 mm)	32
	1500121	Vollspoon 12x250 (Aufnahme 12 mm)	32
	1500170	Vollspoon 16x150 (Aufnahme 12 mm) Nur in Verbindung mit Antrieb 385 U/min !	32



1500171

Vollspoon 16x220 (Aufnahme 12 mm)  
Nur in Verbindung mit Antrieb 385 U/min !

32



1500172

Vollspoon 16x170 (Aufnahme M10)

16



1500131

Vollspoon 20x250 (Aufnahme M10)  
Ersetzt Artikel #1572020

16



1555003

Wurzelmesser 19x5x175 (Aufnahme 12 mm)  
Ersetzt Artikel #1555002

32



1554005

Kreuzspoon 12x2,5x200 (Aufnahme 12 mm)

32



1554006

Kreuzspoon 19x2,5x200 (Aufnahme 12 mm)

32